




PLAYA DE PONIENTE




Playa de Poniente

 **Dirección:** Calle Rodríguez San Pedro, s/n

33206 Gijón (Asturias)

 **Teléfono:** 985185 288

E-mail: playaaccesibleponiente@laprodutora.com

 **Web:** <https://sociales.gijon.es/page/14768-equipamiento-de-la-playa-accessible-de-poniente>



Información General

La Playa de Poniente está en el centro de la ciudad. En la zona de Fomento, cerca del puerto deportivo y es parte de la ruta peatonal accesible Cimavilla-Poniente en Gijón, al lado del edificio de Talasoponiente. Puedes llegar en autobús urbano, tren de cercanías, coche propio o andando.

Atención al público y otra información de interés

- Las personas de atención al público han hecho cursos para aprender las necesidades de las personas con discapacidad.
- Algunas personas de atención al público y socorristas saben lengua de signos para personas sordas.
- Puedes entrar con perro de asistencia.
- Hay bucles personales de inducción magnética para que las personas sordas participen en actividades en la playa.
- Hay información fácil de las normas de uso y comportamiento en la playa y de los servicios para los bañistas.
- La playa tiene un plan para personas con discapacidad en caso de peligro o emergencia.

Discapacidad Intelectual

- Hay información en lectura fácil sobre los servicios que hay en la playa para los bañistas.
- Hay carteles y señales con información en la playa.
- Es fácil encontrar el puesto de los socorristas.
- Hay bancos para descansar en la playa.
- Hay papeleras en la playa.
- Hay cuartos de baño en la playa. Tienen en la entrada un cartel con las figuras de un hombre y una mujer.

Accesibilidad y zona de atención al público

- La calle por la que se accede a la playa es peatonal, con vado rebajado accesible. Tiene un ancho libre de paso de 3,01 m.
- El acceso es sin desniveles.
- Ésta tiene una entrada, con un ancho libre de paso de 2 m aproximadamente.



Accesibilidad Física

Itinerario desde las plazas reservadas hasta la entrada accesible de la playa

- El itinerario desde las plazas reservadas de aparcamiento hasta la entrada de la playa es: sin desniveles.
- El estacionamiento tiene rótulos de señalización direccional que indican las salidas vehiculares y peatonales: Sí.

Acceso a la playa

- Tipo de acceso a la playa: sin desniveles.

Pasarelas de acceso a la arena

- Se dispone de pasarelas de acceso a la arena: Sí.
- Tipo de pasarelas: móviles.
- Tipo de pavimento de la pasarela: madera.
- Pavimento homogéneo sin resaltes ni rehundidos: Sí.
- Pavimento antideslizante en seco y en mojado: Sí.
- Pavimento integrado con el entorno: Sí.

Inclinación de las pasarelas

- Pendiente longitudinal máxima: 3 %.
- Pendiente longitudinal mínima: 1 %.
- Pendiente transversal: 2 %.

Circulación en pasarelas

- Ancho mínimo de paso: 1,80 m.
- Distancia aproximada entre cruces y cambios de dirección: 1,01 m.
- Diámetro libre de giro en espacios de cruce: Ø 2,40 m.

Seguridad de las pasarelas

- Pasarelas con bordillos laterales: No.
- Las pasarelas tienen pasamanos: No.

Duchas exteriores

- Itinerario hasta duchas: sin desniveles.
- Con asiento de ducha fijo: Sí.
- Tipo de grifo: de presión.
- Altura del grifo: 43 cm.

Aseo reservado para PMR

- En la playa hay 2 cabinas de aseo para personas usuarias de silla de ruedas, de características similares, situadas a nivel del arenal.
- Está señalizada con el SIA: No.
- Acceso: sin desnivel.
- Puerta: corredera. Ancho útil de paso: 82 cm.
- Diámetro libre de giro en interior: Ø 1,50 m.
- Tipo de pomo: tirador vertical.
- Cerrojo se abre desde el exterior: Sí.
- Tipo de iluminación: con interruptor.
- En el interior hay un sistema de solicitud de ayuda: Sí.

Lavabo

- Ubicación: dentro de la cabina.
- Tipo de grifo: monomando.
- Altura libre bajo el lavabo: 70 cm.
- Fondo libre bajo el lavabo: 30 cm.
- Altura del borde inferior del espejo: 90 cm. Está inclinado: No.
- Altura de los accesorios: máx. 1,10 m y mín. 1,01 m.

Inodoro

- Espacio de acceso al inodoro: lateral izquierdo 2,01 m y frontal 1,35 m.
- Altura del asiento: 47 cm.
- Tipo y altura de mecanismo de descarga: presión en cisterna, 90 cm.
- En lado derecho, tipo de barra y altura máxima: abatible a 71 cm.
- En lado izquierdo, tipo de barra y altura máxima: abatible a 71 cm.
- Separación entre barras: 68 cm.

Zona de sombra

- Existe una zona de sombra reservada para PMR: Sí.
- Está señalizada con el SIA: No.
- Se accede por medio de una pasarela: No.
- Itinerario hasta la zona de sombra: sin desniveles.
- Tipo de pavimento en la zona de sombra: cemento.
- Diámetro del espacio libre de giro en la zona de sombra: Ø 2,01 m.

- Mobiliario en zona de sombra: bancos fijos .
- Se permite el acceso del perro de asistencia: Sí.
- Altura y fondo de bancos: 44 cm y 43 cm.

Otros servicios y equipamientos de la playa

- Líneas de boyas en el agua, perpendicular a la playa: Sí.
- Sillas anfibas: Sí.
- Muletas anfibas: Sí.
- Chalecos de flotación especiales: Sí.
- Aros flotantes: Sí.
- Grúa para transferencia de PMR desde silla de ruedas a silla anfibia: Sí.
- Alquiler de hamacas: Sí.
- Personal de apoyo para las PMR (socorrismo, Cruz Roja): Sí.
- Vestuarios: Sí.



Accesibilidad Visual

Seguridad

- Bordillo guía en las pasarelas: No.
- Línea de balizas flotantes de color contrastado tanto visualmente como en relieve o braille en la zona próxima a la plataforma de acceso al mar: Sí.
- Existen franjas de encaminamiento: Sí, franjas con pavimento táctil.

Aseo común

- La puerta tiene contraste cromático con las paredes adyacentes: Sí.
- Las instrucciones de manejo de la cabina están en braille o macrocaracteres: Sí, ambos.
- Existe contraste cromático entre los aparatos sanitarios y las paredes: No.
- Iluminación: homogénea.
- Elementos voladizos: No.



Accesibilidad Auditiva

Seguridad

- El personal de apoyo conoce la LSE: Sí.

Aseo común

- Las instrucciones de manejo de la cabina contienen texto y pictogramas: Sí.
- Sistema de cierre de puertas con una señal visual de ocupado o libre: No.
- Puertas de cabina con una banda libre inferior que permite visualizar si hay alguien dentro: No.

| Estancias | Ubicación | Tipo de itinerario | Características destacables |
|---------------------|---------------------------|--------------------|---|
| Aparcamiento | Exterior. Planta baja. | Accesible. | <ul style="list-style-type: none"> • Tipo de pavimento: homogéneo. • Número de plazas de estacionamiento reservadas para PMR: 11. • Señalizada en el pavimento con el SIA: Sí. • Señalizada en vertical con el SIA: Sí. • Ancho y fondo de la plaza: 3,40 m y 5,10 m. • Dispone de área de acercamiento lateral: Sí. • Ancho del área de acercamiento: 1,10 m. • Área de acercamiento señalizada en el pavimento: Sí. |
| Señalización | General del recinto. | | <ul style="list-style-type: none"> • Rótulos de mismo formato: Sí. • Altura de los rótulos: superior 1,67 m e inferior 1,10 m. • Tamaño de letra: mínimo 0,5 cm y máximo 2 cm. • Textos e iconos de color contrastado: Sí. • Textos e iconos en braille o en altorrelieve: Sí, en braille. • Iconos homologados: Sí. |

FOTOS



Pasarelas

Equipamiento social Playa de Poniente

Descripción de servicios

Edificio de servicios
Localizado en el extremo oriental de la playa, al pie del balneario de Tancos, cuenta con diversos servicios adaptados para personas con discapacidad, que están a disposición del público durante la temporada de verano. El edificio se distribuye en dos alas, con ascensores y rampas para sillas de ruedas, escaleras y una pequeña biblioteca para el préstamo de libros infantiles y juveniles. Incluye un sistema de información para guiar a las personas con discapacidad.

Equipamiento social Playa de Poniente
El área rodeada por el edificio de servicios es una zona de juegos y ocio, que proporciona un espacio seguro y accesible.

Servicios sociales
Este espacio está equipado con:

- Plataformas exteriores
- Plataformas interiores
- Sillas de ruedas
- Ases y duchas horizontales
- Vestuarios manuales
- Lavaplatos
- Sofá informativo
- Unidad estática
- Pavimento táctil
- Almohada
- Chufa exterior
- Plataforma exterior
- Sarcos y zona de descanso
- Taquillas
- Ases y duchas verticales
- Vestuario eléctrico
- Plataforma exterior


Esta playa está equipada con señalización táctil y un sistema audioplaca para personas con discapacidad visual. Por favor, solicite un reloj emisor para recibir asistencia durante el baño.

Equipamiento Social Playa de Poniente

Señalización



Cabina de baño adaptado



Plazas de aparcamiento para PMR